



# FLYLITE™

## Instructions de montage


Pour des instructions en allemand, français, espagnol, italien, hollandais et japonais, ou pour visionner une vidéo avec les instructions d'installation, visitez [www.msrgear.com/Flylite](http://www.msrgear.com/Flylite)

### L'EMBALLAGE INCLUT :

Ensemble d'armature, toile de tente, 9 piquets MSR® Mini-Groundhog™, 2 haubans, 2 tendeurs.

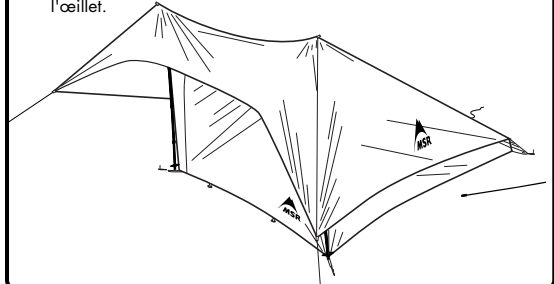
# 1

1. Étendez la tente; plantez les piquets aux quatre coins en tendant bien.
2. Réglez les bâtons de randonnée à la hauteur souhaitée.



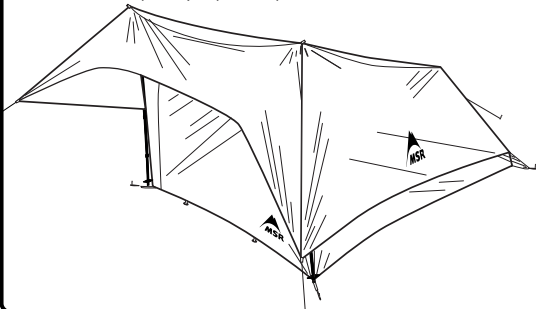
# 2

1. Placez les poignées des bâtons de randonnée dans les poches de la crête. Placez l'autre bout des bâtons dans les œillets rouges des boucles d'attache des piquets.
2. Insérez l'arceau rouge court dans la crête arrière et dans l'œillet.



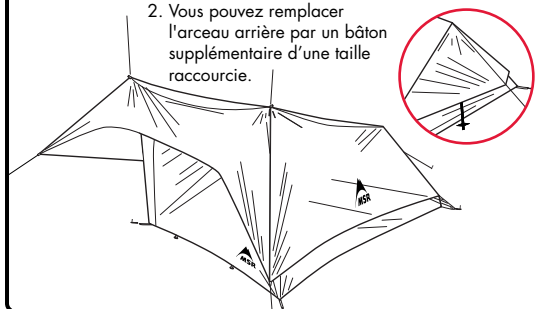
# 3

1. Fixez l'avant arrière avec les piquets.
2. Fixez l'avant avant en vous assurant que le corps de la tente est tendu et qu'il n'y a plus de plis dans la toile.



# 4

1. Vous pouvez également suspendre la tente par le haut. Cela permet d'éliminer le poids des bâtons de randonnée ou vous permet de les utiliser pendant la journée si la tente reste montée.
2. Vous pouvez remplacer l'arceau arrière par un bâton supplémentaire d'une taille raccourcie.



**CONSEILS D'UTILISATION :** il faut toujours sécuriser les tentes avec des piquets au sol; les tentes qui ne sont pas fixées au sol avec des piquets risquent de subir des dommages causés par le vent. Dans certaines conditions, il vous faudra peut-être rajouter des haubans et des piquets supplémentaires. Il peut être nécessaire de réajuster les piquets et la toile pour que la tente soit sécurisée et étanche. Pour les instructions complètes sur le montage et l'entretien, reportez-vous au manuel de l'utilisateur (disponible à l'adresse [www.msrgear.com/Flylite](http://www.msrgear.com/Flylite)).

30 % polyuréthane / 70 % nylon

  
MOUNTAIN SAFETY RESEARCH®

© 2015 Cascade Designs, Inc.  
4000 First Avenue South  
Seattle, WA 98134 États-Unis  
1-800-531-9531 | 1-206-505-9500